

Direcția Programe - Proiecte

Raport Date Statistice

Proiect „Testarea Genetică la Cancerul de Sân în Stadii Incipiente”

Perioada: Noiembrie 2018 – Septembrie 2020



Proiect "Testarea genetică la cancerul de sân în fază incipientă"

CHESTIONAR PROFIL SOCIO-DEMOGRAFIC

Vă rugăm să încercuiți varianta care este corectă la momentul aplicării dumneavoastră în cadrul proiectului.
Toate răspunsurile vor fi confidențiale.

1. Vârsta în ani împliniți:
- Între 18 - 30 ani
 - 31 - 40 ani
 - 41 - 50 ani
 - Peste 50 ani

2. Considerați că stilul de viață asupra sănătății dumneavoastră a fost influențat de :
- Alimentație
 - Stres

3. Lucrați?
- În sectorul privat
 - În sectorul public
 - ONG
 - Altele _____

4. Zona în care locuiți
- Sectorul 1
 - Sectorul 2
 - Sectorul 3
 - Sectorul 4
 - Sectorul 5
 - Sectorul 6

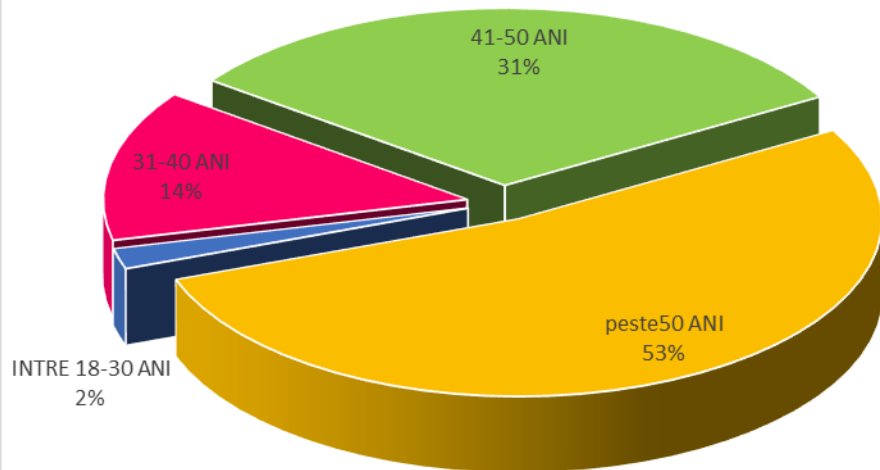
5. Nivel instruire
- Studii liceale
 - Studii postliceale
 - Studii superioare
 - Studii master/doctorat

6. Aveți cazuri de cancer în familie?
- Da - Ce formă? _____
 - Nu

VA MULȚUMIM!

- Chestionarul din imaginea alăturată a fost completat de către fiecare beneficiar/ă din cadrul proiectului, în momentul primirii voucher-ului.
- Graficele din paginile următoare au rezultat prin prelucrarea răspunsurilor acordate de un număr de **377 persoane** care au ridicat voucherele în perioada Noiembrie 2018 – Septembrie 2020.

Distribuția pe grupe de vârstă
ani împliniți la data înscrierii în proiect



Pe criteriul apartenență la o anumită grupă de vârstă, cei 377 de beneficiari ai proiectului au fost distribuiți astfel:

- ✓ **199 respondenți** au vârsta peste 50 de ani, **în procent de 53 %;**
- ✓ **119 respondenți** au vârsta cuprinsă între 41 -50 de ani, **în procent de 31 %;**
- ✓ **52 respondenți** au vârsta cuprinsă între 31- 40 de ani, **în procent de 14 %;**
- ✓ **7 respondenți** au vârsta cuprinsă între 18 -30 de ani, **în procent de 2 %.**



Statistica privind influențarea stilului de viață asupra sănătății

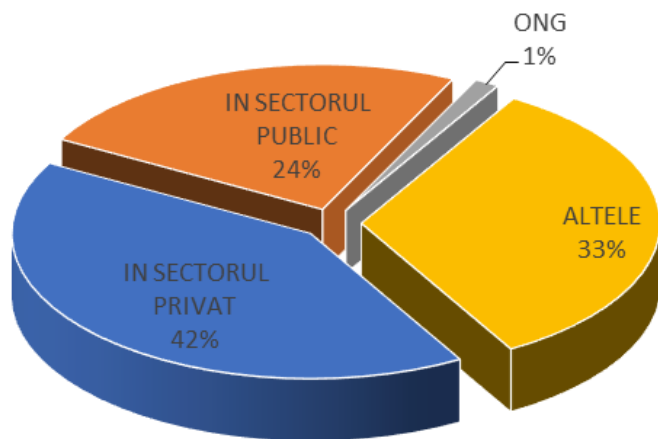


Din cei 377 de beneficiari chestionați

- » **328 respondenți** consideră că cel mai important factor de risc îl constituie **stresul**, în procent de **87%**
- » **49 respondenți** consideră că **alimentația** reprezintă factorul de risc primordial, în procent de **13%**.



Distribuția în funcție de sectorul de activitate al
solicitanților

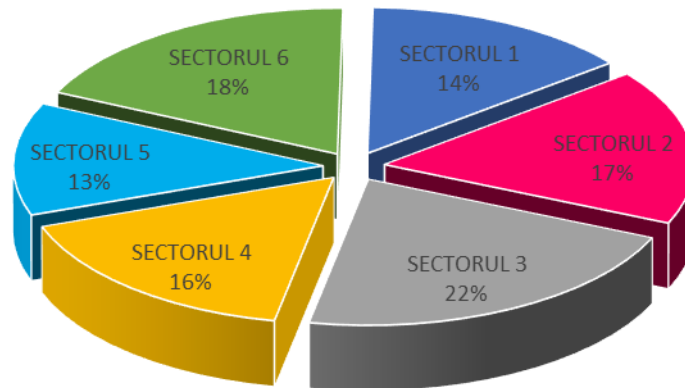


Repartizarea pe sectoare de activitate s-a realizat după cum urmează:

- **156** respondenți își desfășoară activitatea cu precădere în **sectorul privat în procent de 42%**;
- **91** respondenți își desfășoară activitatea în **sectorul public în procent de 24%**;
- **125** de respondenți își desfășoară activitatea în **alte domenii (pensionari, etc.) în procent de 33 %**;
- **5** respondenti își desfășoară activitatea în **ONG-uri, în procent de 1%**.



Distribuția pe sectorul de domiciliu al solicitanților

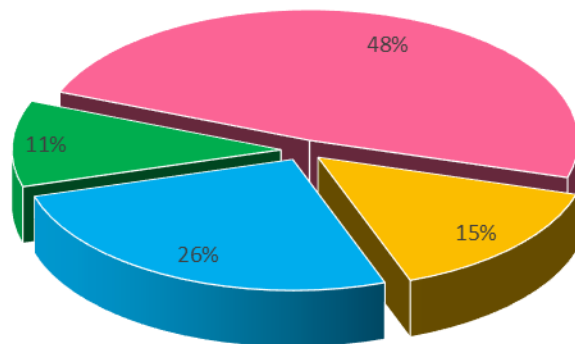


- ← Un număr de **53** respondenți au domiciliul în sectorul 1, în procent de **14 %**;
- ← Un număr de **65** respondenți au domiciliul în sectorul 2, în procent de **17 %**;
- ← Un număr de **81** respondenți au domiciliul în sectorul 3, în procent de **22 %**;
- ← Un număr de **62** respondenți au domiciliul în sectorul 4, în procent de **16 %**;
- ← Un număr de **47** respondenți au domiciliul în sectorul 5, în procent de **13 %**;
- ← Un număr de **69** respondenți au domiciliul în sectorul 6, în procent de **18 %**.



Distribuția în funcție de nivel de studii al solicitanților

■ STUDII LICEALE ■ STUDII POSTLICEALE ■ STUDII SUPERIOARE ■ STUDII MASTER/ DOCTORAT

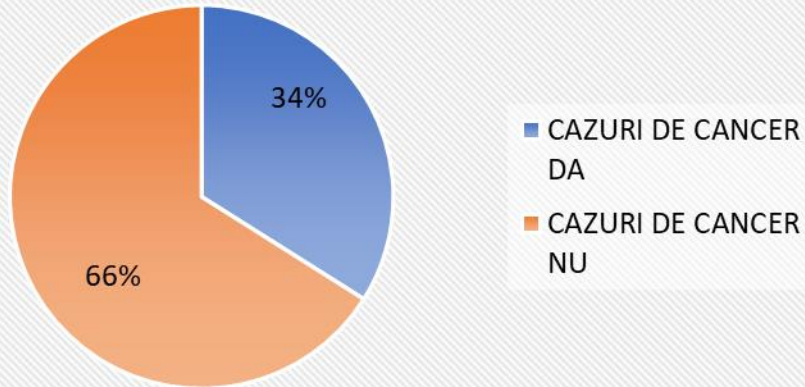


În ceea ce privește nivelul de instruire, **din cei 377 de beneficiari din cadrul proiectului:**

- **98 respondenți** au studii liceale, **în procent de 26 %;**
- **40 respondenți** au studii postliceale, **în procent de 11 %;**
- **183 respondenți** au studii superioare, **în procent de 48 %;**
- **56 respondenți** au studii de master/doctorat, **în procent de 15 %.**



Statistica cazurilor de cancer în familie



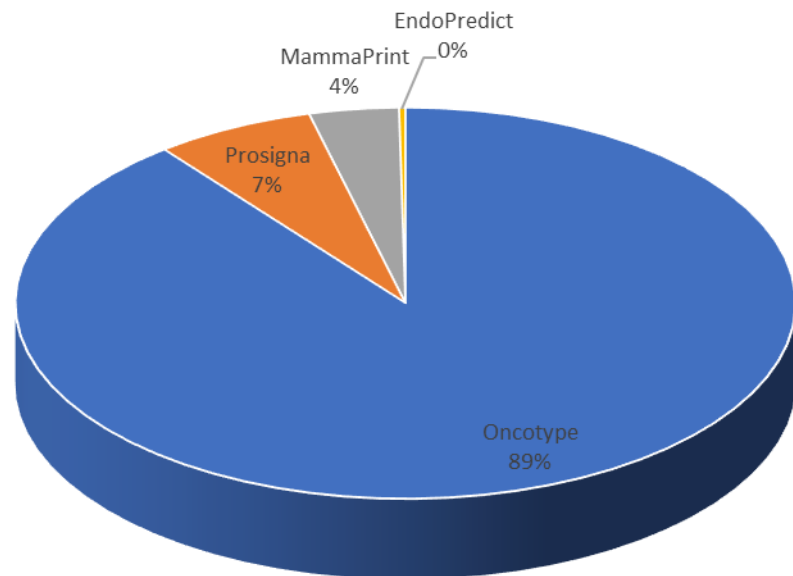
În funcție de „incidența cazurilor de cancer”, din cei 362 de beneficiari din cadrul proiectului:

- ← **128 respondenți** au raportat că au cazuri de cancer în familie, **în procent de 34%**;
- ← **249 respondenți** au raportat că nu au cazuri de cancer în familie, **în procent de 66%**.



STATISTICĂ PRIVIND TIPUL DE TESTE GENETICE INDICATE

Indicatii Teste Genetice

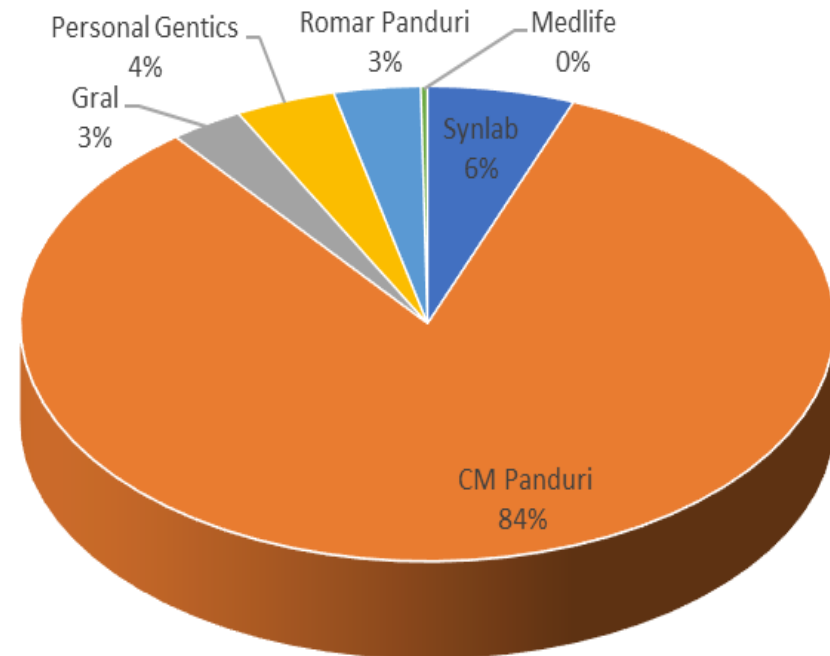


Până în prezent, din cele **377 dosare aprobate** în cadrul Proiectului „*Testarea Genetică la Cancerul de Sân în Stadii Incipente*”:

- **337 beneficiari** au avut indicație medicală pentru efectuarea testului ONCOTYPE DX , **în procent de 89 %**
- **25 beneficiari** au avut indicația medicală pentru efectuarea testului PROSIGNA, **în procent de 7%**
- **14 beneficiari** au avut indicație medicală pentru efectuarea testului MAMMA PRINT , **în procent de 4 %**
- Pentru testul ENDOPREDICT a fost eliberată **o singură** indicație.

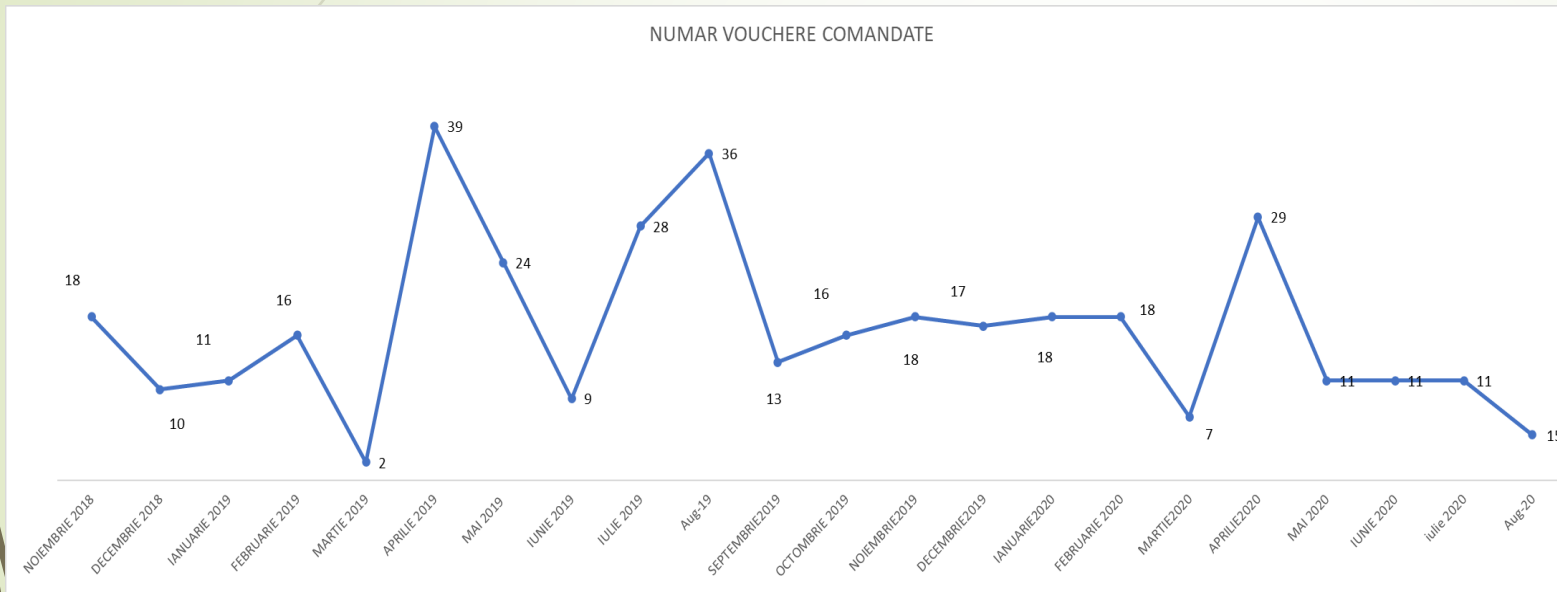


Laboratoarele afiliate în cadrul proiectului care efectuează
testele genetice la cancerul de sân



Din cei **377 de beneficiari** care au aplicat în cadrul proiectului „*Testarea Genetică la Cancerul de Sân în Stadii Incipiente*” rezultă :

- **315 respondenți** au optat pentru Clinica Medicala CM Panduri , în procent de **84%**;
- **22 respondenți** au optat pentru Laboratoarele Synlab în procent de **6%**;
- **15 respondenți** au optat pentru Clinica Personal Genetics , în procent de **4%**;
- **13 respondenți** au optat pentru Clinica Romar Panduri în procent de **3%**;
- **11 respondenți** au optat pentru Clinica de Diagnostic Gral , în procent de **3%**;
- **un singur respondent** a optat pentru Clinica Medlife.



Repartizarea pe luni a celor 377 de vouchere comandate:

- În luna Noiembrie 2018 s-au comandat 18 vouchere
- În luna Decembrie 2018 s-au comandat 10 vouchere
- În luna Ianuarie 2019 s-au comandat 11 vouchere
- În luna Februarie 2019 s-au comandat 16 vouchere
- În luna Martie 2019 s-au comandat 2 vouchere
- În luna Aprilie 2019 s-au comandat 39 vouchere
- În luna Mai 2019 s-au comandat 24 vouchere
- În luna Iunie 2019 s-au comandat 9 vouchere
- În luna Iulie 2019 s-au comandat 28 vouchere
- În luna August 2019 s-au comandat 36 vouchere
- În luna Septembrie 2019 s-au comandat 13 vouchere
- În luna Octombrie 2019 s-au comandat 16 vouchere
- În luna Noiembrie 2019 s-au comandat 18 vouchere
- În luna Decembrie 2019 s-au comandat 17 vouchere
- În luna Ianuarie 2020 s-au comandat 18 vouchere
- În luna Februarie 2020 s-au comandat 18 vouchere
- În luna Martie 2020 s-au comandat 7 vouchere
- În luna Aprilie 2020 s-au comandat 29 vouchere
- În luna Mai 2020 s-au comandat 11 vouchere
- În luna Iunie 2020 s-au comandat 11 vouchere
- În luna Iulie 2020 s-au comandat 11 vouchere
- În luna August 2020 s-au comandat 15 vouchere